minimulti magyarul

Tavaszi örömök

Húsvét

Olvasd el figyelmesen a mondatokat és ikszeld be a helyes megoldást!

		igen	nem
1	A húsvéti szünetben a strandon fürdünk.		
2	Édesanyám húsvéti tojásokat akaszt a barkaágakra.		
3	Virágvasárnap a templomban megszentelik a nárciszokat.		
4	Nagypénteken a gyerekek kereplővel járják a falut.		
5	A húsvét előtti nagyhéten festik a húsvéti tojásokat.		
6	Nagyszombaton meggyújtják a húsvéti tüzet.		
7	A húsvéti nyúl elrejti a tojásokat.		
8	Húsvétvasárnap a gyerekek keresik a húsvéti tojásokat.		

Didaktika:
Ismeretszerzés húsvétról.

A növények

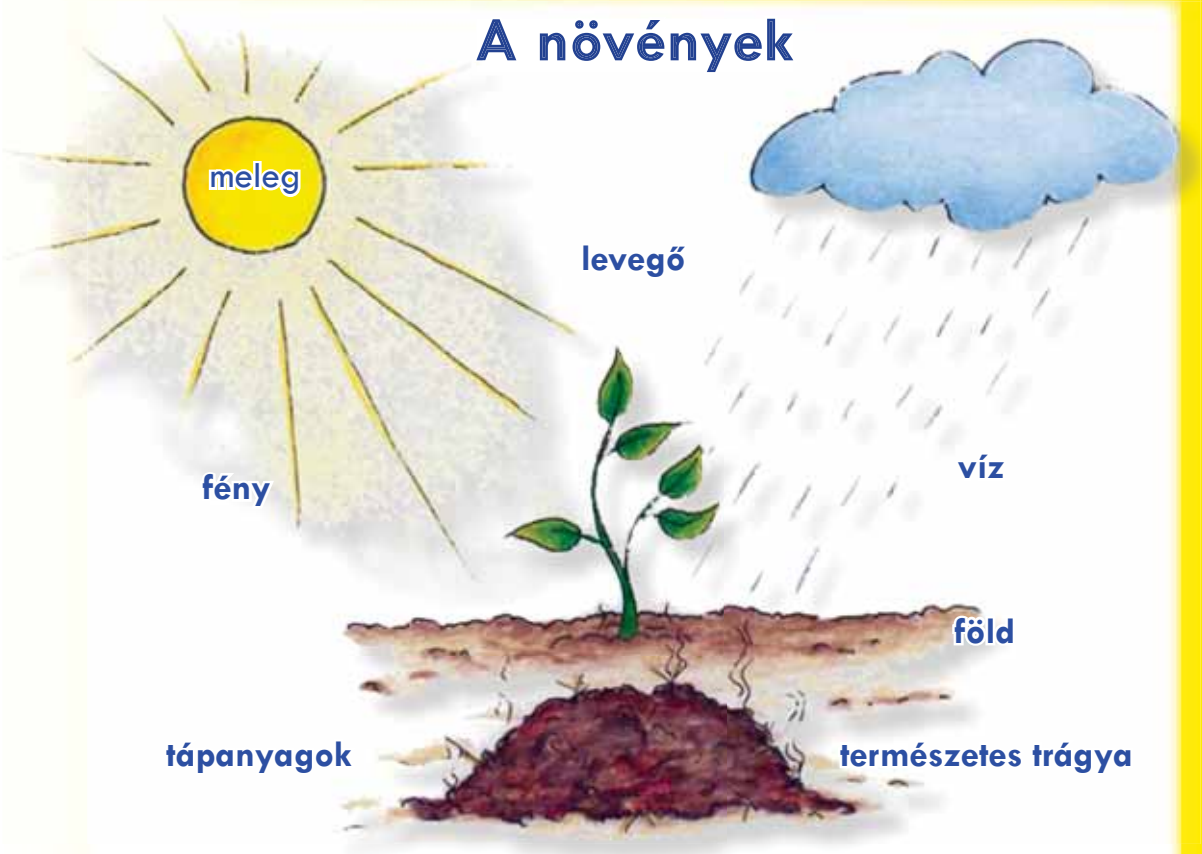

A növények élnek:

növekednek
szaporodnak
leveleiken keresztül lélegeznek
gyökereiken át táplálkoznak

Írd le, hogy mire van szükségük a növényeknek a megélhetéshez!

f __ __ __ , v __ __ , t __ __ __ __ __ ,

l __ __ __ __ __ , m __ __ __ __ , f __ __ __ !

Didaktika:
A növények táplálkozása.

Hol van a húsvéti tojás?

Olvasd el figyelmesen a mondatokat és színezd ki a tojásokat a megfelelő színnel!

A piros tojás az ágyon van.

A sárga tojás az ágy alatt van.

A kék tojás az ágy mellett van.

A zöld tojás az ágy előtt van.

A lila tojás az ágyban van.

Képezz önállóan mondatokat!

A húsvéti tojás a..... van.

A piros tojás a .... van.

Hol vannak a húsvéti tojások?

bokor előtt - fa előtt - fészekben - padon - ház mellett

Didaktika: Szövegértés és a tojások kifestése megfelelő színnel.

Mindenki örül a tavasznak

Olvasd el a szöveget! Keresd ki a főneveket, az igéket és a melléknevek! Írd be őket a táblázatba!

A nap most már melegebben süt. A fű újra kizöldül. A napsugarak felébresztik a természetet.
A kertben énekelnek a madarak. A gólyák előkészítik fészkeiket. Visszatértek a fecskék. A nyulak futkároznak és lerágják a friss füvet. A legyek napos helyet keresnek maguknak.
Az udvaron, a kertben és a játszótéren gyerekek játszanak. Tarka színekben nyílnak a tavaszi virágok.
A napok egyre hosszabbak lesznek.

főnév	ige	melléknév

Didaktika:
Szövegolvasás és a szófajok felismerése.

A tyúkcsalád

Olvasd el és töltsd ki!





A tyúkcsaládba a kakas, a tyúk és a csibe tartozik.
A tyúk 10-20 tojást tojik. Kikölti a tojásokat és 21 nap múlva kibújnak a kiscsibék a tojásból. A kiscsibéknek puha, sárga, pihés tolluk van, ami néhány hét múlva tarka tollazattá válik. A csibék fészekhagyók és kezdettől fogva magvakkal és rovarokkal táplálkoznak.

A tojás részei

Figyeld meg pontosan a képet és töltsd ki helyesen!

1. **légkamra**
2. **tojáshéj**
3. **tojássárgája**
4. **tojásfehérje**

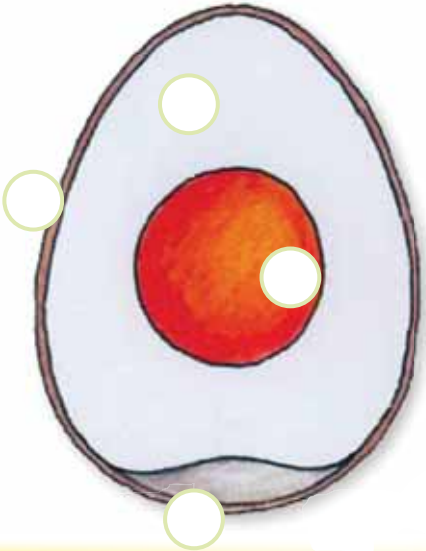

Didaktika:
Megértő olvasás.

Nyulat fogunk

Olvassátok el figyelmesen a játékszabályokat és játsszátok el a játékot! Kellékek: szalagok, két puha labda.

Így játsszátok:

2 vagy 3 tanuló lesz a vadász, ők szalagot kötnek a nyakukba. A többiek a nyulak. A vadászok egymásnak dobják a labdákat, és megkísérlik lelőni a nyulakat. Az a nyúl, akit lelőttek, vadász lesz, és a tanár vagy tanárnő neki is ad egy szalagot. Ha a nyúl el tudja kapni a labdát, és leteszi a földre, akkor őt nem lőtték le. Jó szórakozást a játékhoz!



Didaktika:
A reakciókészség és a gyorsaság fejlesztése.

Az új kerékpár

Matyi és Vera beszélgetnek.

Vera: Szia Matyi!

Matyi: Szervusz Vera!

Vera: Milyen kerékpárod van? Már megint újat kaptál?

Matyi: Igen! Tetszik? A húsvéti nyúl hozta.

Vera: Micsoda? A húsvéti nyúl ilyesmiket hoz?

Matyi: Nem tudtam, hogy mit kérjek húsvétra! Te mit kaptál?

Vera: A kertünkben találtam egy húsvéti fészket,
tele volt csokoládéval és sok színes tojással.

Matyi: Kár, hogy te csak húsvéti tojást kaptál.
Ha ráérsz, elmehetnénk a játszótérre.
Majd meglátod, hogy milyen jól megy az új kerékpárom.

Vera: Sajnos nincs időm.
A barátnőm, Éva már vár rám. Talán majd máskor.

Matyi: Jól van, akkor majd legközelebb.
Szia!

Vera: Szia Matyi!
Jó kerékpározást!

Didaktika:
A párbeszéd bemutatása. Szerepjátszás.

A tél és a tavasz vitája

Olvasd el figyelmesen!

Tél: Micsoda? Menjek el? Nem! Én maradok!
A gyerekek örülnek nekem.

Tavasz: A gyerekek örülnek? Ha, ha, ha! Megpukkadok a nevetéstől!
A gyerekek boldogok lesznek, ha végre eltűnsz!

Tél: Nézd csak, milyen vidáman játszanak a hóban!

Tavasz: De a gyerekek sokkal jobban szeretnek kerékpározni és focizni!

Tél: A síelés, szánkózás, korcsolyázás sokkal jobban tetszik nekik!

Tavasz: De az sokkal jobb, ha a napon, téli kabát nélkül játszhatnak.

Tél: Engem mégis jobban szeretnek a gyerekek!

Tavasz: Ezt magad sem hiszed!

Gyermek: **Hagyjátok abba már ezt a civakodást!**
Mi, gyerekek mindkét évszakot szeretjük!

Didaktika:
A párbeszéd olvasása és eljátszása.

Az osztás gyakorlása

A húsvéti nyúl **16 tojást** festett. Minden zsákba **4 tojást** tesz. Hány zsákra van szüksége?

Művelet: 16 : 4 = _4_

Ellenőrzés: _4_. 4 = ___

A húsvéti nyúl **15 tojást** festett. Minden zsákba **5 tojást** tesz. Karikázd be ötösével a tojásokat! Számold ki a feladatot és végezd el az ellenőrzést:



Művelet: ___ : 5 = ____

Ellenőrzés: ___. 5 = ____

A húsvéti nyúl **18 tojást** festett. Minden zsákba **3 tojást** tesz. Írd fel önállóan a műveletet és végezd el az ellenőrzést!



Művelet: ___ : __ = ____

Ellenőrzés: ___. __ = ____

Számolj és írd fel a műveletek próbáját!

10 : 2 = **5**

5 . 2 = __

24 : 4 = ___ 45 : 5 = ___ 70 : 10 = ___ 12 : 3 = ___

__ . 4 = ___ __ . __ = ___ __ . __ = ___ __ . __ = ___

A 12 nyulat zsákokba rakják. Minden zsákba 3 nyúl fér.

Hány zsákra van szükség?

Művelet: ___ : __ = ____

Válasz: _____ **zsákra van szükség.**

Didaktika: A számtani műveletek ellenőrzése a próbaszámítás elvégzésével.

A számok varázsa

A bűvös négyzet: A bűvös szám mindig 34.

Egészítsd ki és add össze az azonos színű négyzetekben álló számokat!
Az eredmény 34 legyen!

16			13
5		11	
9			12
	15	14	

15			13
5		11	
9			13
	15	14	

16			13
5		11	
9			12
	15	14	

Az azonos jelek mögött azonos számok rejlenek!

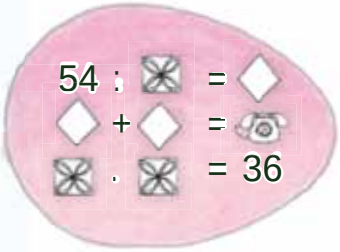

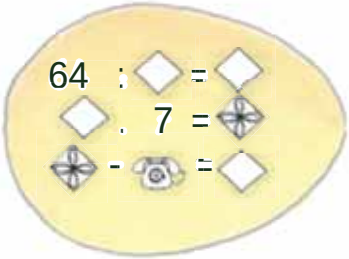

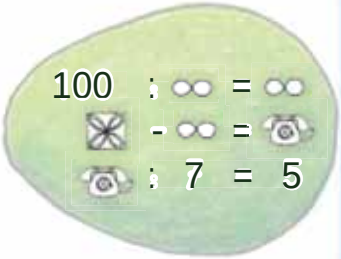

Flórián bevásárol. A kosarába 3 kg élelmiszer fér bele. Mit vásárolhat?
Keress több megoldást! Nézd meg figyelmesen és számolj!



Didaktika: Ismerkedés a bűvös négyzettel, a különböző jelek behelyettesítése számokkal.

start

A piros tojás a fészekben van.

A tarka tojás a fa alatt fekszik.

A zöld tojás a bokor mellett van.

A tarka tojás a könyvön fekszik.

A húsvéti nyúl tojásokat keres

Társasjáték

A kék tojás a szék alatt van.

A zöld tojás a fészekben fekszik.

A sárga tojás a táska mellett van.

A kék tojás az asztalon van.

cél



Lazító gyakorlatok

A szabadbárándi új középiskola 2. osztályának tanulói minden szerdán fél órán keresztül különféle lazító gyakorlatokat végezhetnek, a legkedveltebbeket most bemutatjuk nektek.

1. kép - Miloslav meséli: „Ezt a gyakorlatot úgy hívják, hogy „macskahát“. Nekem azért ez tetszik a legjobban, mert erősíti a karizmokat, ugyanakkor tehermentesíti a hát izmait.

2. kép - David mondja: Nekem ez az egyensúlyozó gyakorlat a kedvencem, mert segít az összpontosításban.

3. kép - Patrick és Arthur a „tükör” gyakorlatot végzik: amit egyikük bemutat, azt a másiknak utánozni kell.

4. kép - Rita a füleit masszírozza. Ez oldja a merevséget az egész testünkben.

5. kép - Agnes kedvenc gyakorlata a „gyertya”, mert pozitívan hat testünkre.



Didaktika:
A lazító gyakorlatok elvégzése.

Lazító gyakorlatok

6. kép - Vera a hasára teszi a kezét. Ez a gyakorlat a tudatos be - és kilégzést segíti és felold a napi stressz alól.

7. kép - Dora azt mondja, hogy ez a legfontosabb kezdő és befejező gyakorlat.

8. kép - Maria meggyőződése, hogy ez a gyakorlat a hajlékonyságot és a mozgásképességet segíti elő.

9. kép - Katja lelkesedik: „Ez számomra a legkedvesebb gyakorlat. Úgy hívják, hogy „híd“.

10. kép - Anna Marija a „fa“ elnevezésű jóga gyakorlatot végzi, mely az egyensúlyérzéket és a koncentrációs képességet javítja.

Vezesd el a hébereket a Jordán-folyóhoz!

Hébereknek hívták régen Izrael népét Egyiptomban.

A héberek rabszolgák voltak,
a fáraó palotáinak felépítésén dolgoztak.

Isten Mózest bízta meg azzal, hogy népét kivezesse Egyiptomból.
Elment a fáraóhoz és kérte, hogy bocsássa szabadon a hébereket.
A fáraó azonban nem engedte el őket.

Erre Isten csapást mért Egyiptomra. Amikor a fáraó legidősebb fia meghalt, elhatározta, hogy elengedi a hébereket. Éjszaka gyülekeztek, a nők kenyeret sütöttek, a férfiak összepakoltak.

Majd elindultak az új világ felé.
A mai napig mesélnek az apák fiaiknak a „nagy szabadulásról".

Vezesd el a hébereket a Jordán-folyóhoz!
Gyűjtsd össze útközben a betűket és írd be őket a négyzetekbe!
Megtudhatod, miben hittek az útjuk során.

1	2	3	4	5	6	7	8	9	10	11	12	13

14	15	16	17	18	19	20	21	22

A Valláspedagógiai Intézet összeállítása



A Vallástpedagógiai Intézet összeállítása

Vidám kiscsibe

Készíts te is kiscsibét!

Kellékek:

1 tojástartó karton
sárga szalvéták
2 sárga madártoll
sárga és narancssárga kartonpapír
1 fogvájó
olló
ragasztó

Olvasd el figyelmesen:

1. Vágj ki a tojástartóból egy részt!
2. Kend be ragasztóval a csibe testét!
3. Tekerd körbe a testet szalvétával!
4. Ragaszd fel a sárga madártollakat mindkét oldalra!
5. A fej sablonját a sárga kartonra, a csőrét pedig a narancssárga kartonra rajzold rá!
6. Vágd ki őket!
7. Ragaszd fel a csőrt a fej közepére és rajzold rá a szemeket!
8. Ragaszd rá a fejet a fogvájóra!
9. A kész fejet a fogvájó segítségével szúrd bele a testbe!

Didaktika:
Barkácsolás a leírás alapján.



Tojásfestés

Részlet a hkdc & edition roetzer kiadó gondozásában megjelent

Új dalok című mappából

Zene: Karal Viola



Didaktika:
A dal éneklése.

EDV

Saját honlapunk bemutatása

A honlap egy iskola, intézmény vagy egyesület első oldala a világhálóban. Innen nyílnak az aloldalak, ahol további információk találhatók. A **www.bukv.at** cím alatt egyesületünk oldalát nézheted meg. „**http**“ a rövidítése a „**H**ypertext **T**ransfer **P**rotocol“ angol nyelvű kifejezésnek. Ez egy információátviteli protokoll, melyet a weboldalaknál alkalmaznak az interneten. Ezért kezdődnek így a honlapcímek: **http://www.bukv.at**.

Tartalomjegyzék

Húsvét..... 2
A növények..... 3
Hol van a húsvéti tojás?..... 4
Mindenki örül a tavasznak..... 5
A tyúkcsalád..... 6
Nyulat fogunk..... 7
Az új kerékpár..... 8
A tél és a tavasz vitája..... 9
Az osztás gyakorlása..... 10
A számok varázsa..... 11
A húsvéti nyúl tojásokat keres..... 12
A húsvéti nyúl tojásokat keres..... 13
Lazító gyakorlatok..... 14
A Großwarasdorfi új középiskola beszámolója.... 15
Vezesd el a hébereket a Jordán-folyóhoz!..... 16
Valláspedagógiai Intézet összeállítása..... 17
Vidám kiscsibe..... 18
Tojásfestés..... 19
Saját honlapunk bemutatása..... 20

Burgenländisch-Ungarischer Kulturverein
Burgenlandi Magyar Kultúregyesület
A-7400 Oberwart, Wiener Str. 47
Tel.:+43 3352 38489 Fax: +43 3352 38643
E-Mail: office@bukv.at http://www.bukv.at

Medieninhaber und Herausgeber: © 2012 HNVŠ
Volkshochschule der burgenländischen Kroaten,
7000 Eisenstadt, J. Permayerstr. 9 - http://www.vhs-croates.at

BUNDESKANZLERAMT ÖSTERREICH
bm:uk

Für den Inhalt verantwortlich: DI Dr Josef Plank, Burgenländisch-Ungarischer Kulturverein
Übersetzung: Neuberger Gabriella - **Lektorat:** Klenner Lívia
Illustration: Gabriel Jasmine - **Layout und Satz:** Bunyai, MAS, MSc Stefan
Druck: Schmidbauer Druckerei Ges.m.b.H. A-7400 Oberwart - Wiener Str. 103
Redaktion: Bunyai, MAS, MSc Stefan, Buranits Helene, Heisinger Mag. Elvira, Mersich Mirijam, Omischl-Nagl Ester, Schweiger Peter, Sinkovits Elke, Trenker Veronika

Erklärung gemäß Mediengesetz: „moj novi minimulti**“** ist eine Zeitschrift für SchülerInnen im Burgenland, verfasst in Kroatisch, Romanes und Ungarisch.
Gefördert vom Bundeskanzleramt aus Mitteln der Volksgruppenförderung.